

お待たせしました！
着物のお手入れがカンタンになりました！

虫干しパック

特殊樹脂
三層フィルム
国際特許申請素材

季節を問わず いつでも出し入れ自由自在

シミ抜き後に
入れれば
虫干し
いらず！

抗菌

防虫

調湿



備長炭配合

除湿シート付



ひと目でわかる
便利なサイン付

着物・
長襦袢・帯も
一緒に！

- 吸湿しても**液化せず安心**
- 快適な湿度に調節する**調湿機能**
- イヤな臭いも**しっかり消臭**

本体サイズ

約98 × 43cm

1枚入：1,680円(税込)



何度も使える優れもの!

虫干しパック

特殊樹脂
三層フィルム
国際特許申請素材

季節を問わず いつでも出し入れ自由自在

これさえあれば安心です!

大切なきものや帯を守るきもの専用の保管袋ができました。ご使用方法は簡単。たとう紙に包んで、パックに入れて、閉じるだけ! 特殊構造のフィルムにより長期間、安心して保管できます。また、一旦袋からきものを出しても、繰り返し使用することができます。

抗菌・防虫効果

特殊樹脂三層フィルム構造になっており、優れた菌活性抑制効果を発揮します。

湿気をシャットアウト

特殊フィルムで透湿を防ぎ、付属品の除湿シートにより、きものが持つ湿気も除去します。

特殊樹脂三層フィルム構造

銀イオンとカテキンのおかげであなたの着物を守ります!



内面: Ag (銀) イオン系抗菌剤、カテキン抗酸化剤 (ポリフェノール等) を含んだフィルムで菌の活性を抑制 (LLDPE)

抜群の防虫効果があると証明されました


害虫にも負けません!

和服への虫食いで代表的な害虫といえば、ヒメカツオブシムシ。その供試虫を「虫干しパック」と市販のポリエチレン袋に各々60匹入れて比較実験をしました。結果、14日経過のち、ポリエチレン袋の方は生存率が高く、中には蛹化や孵化している個体も観察されました。それに対し、「虫干しパック」は試験開始後3~4日経過時点で、すでに死亡していたことが観察され、ほとんど虫食いの痕跡が見当たりませんでした。


	虫干しパック	ポリエチレンフィルム
供試虫数	60	60
生存個体数	幼虫	52
	蛹	4
成虫	0	1
死亡個体数	100%	5%
食害状況		

※日本環境衛生センター調べ

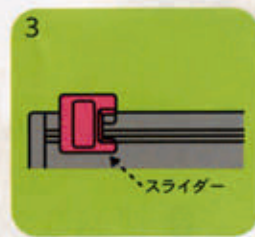
ご使用方法



1 きものをたとう紙で包んでください。



2 しわにならないようにたとう紙をパックに入れます。除湿シートの封を開け、パックに同封します。きものは3枚程度を目安に入れてください。



3 ジッパー部分についている専用のスライダーを横に引き、しっかり密封して出来上りです。
(※フィルム袋を開ける際は、手でジッパーを広げて開封してください。)

※ご注意ください。

- ・針や金属等でパックに穴を開けないようご注意ください。
- ・直射日光のあたる所でのご使用は避けてください。
- ・あらかじめお手入れが済んでいる商品を入れて保管してください。

■素 材	PVA三層構造フィルム
■寸 法	横 980mm × 縦 430mm
■付属品	・除湿シート<B型シリカゲル 再生シグナル付> (1パックにつき1枚) ※保管の際は、虫干しパックに除湿シートを入れてご利用ください。再生シグナルがピンク色になったら、直射日光に半日以上当てて干してください。吸湿力が再生し、繰り返しご使用いただけます。



1枚 1,890円 (税込)